

Проект оформления и зонирования
помещений Центра образования
цифрового и гуманитарного профилей
Точка роста в МОАУ СОШ №1

Центр образования цифрового и гуманитарного профилей Точка роста в МОАУ СОШ №1

Общая информация

Расположение помещений Центра: правое крыло первого этажа.

Зона для освоения образовательных программ (предметный кабинет) по предметам: «Технология», «Информатика», «ОБЖ» располагается в одном помещении площадью 101 кв. метр.

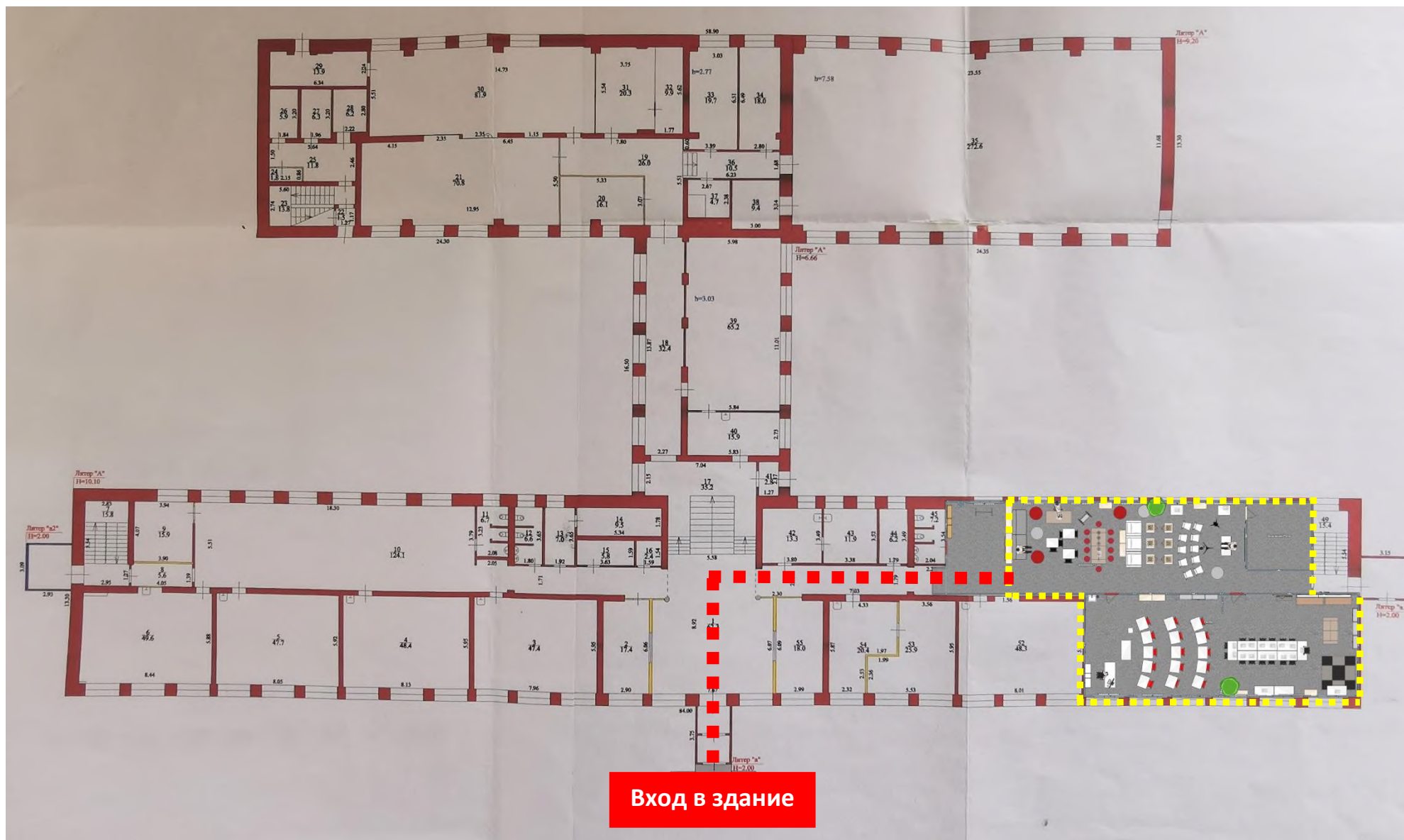
Зона для проектной деятельности располагается в соседнем помещении площадью 121 кв. метр. (рекреация)

Вход в предметный кабинет осуществляется через зону проектной деятельности. Имеется две двери для входа.

Ссылка на просмотр проекта в 3D («Planner 5D»): <https://planner5d.com/view/?key=a0bed6f54da94f94b926d8c456dcac2f>

Расположение Центра на плане здания школы

Границы Центра отмечены желтой пунктирной линией

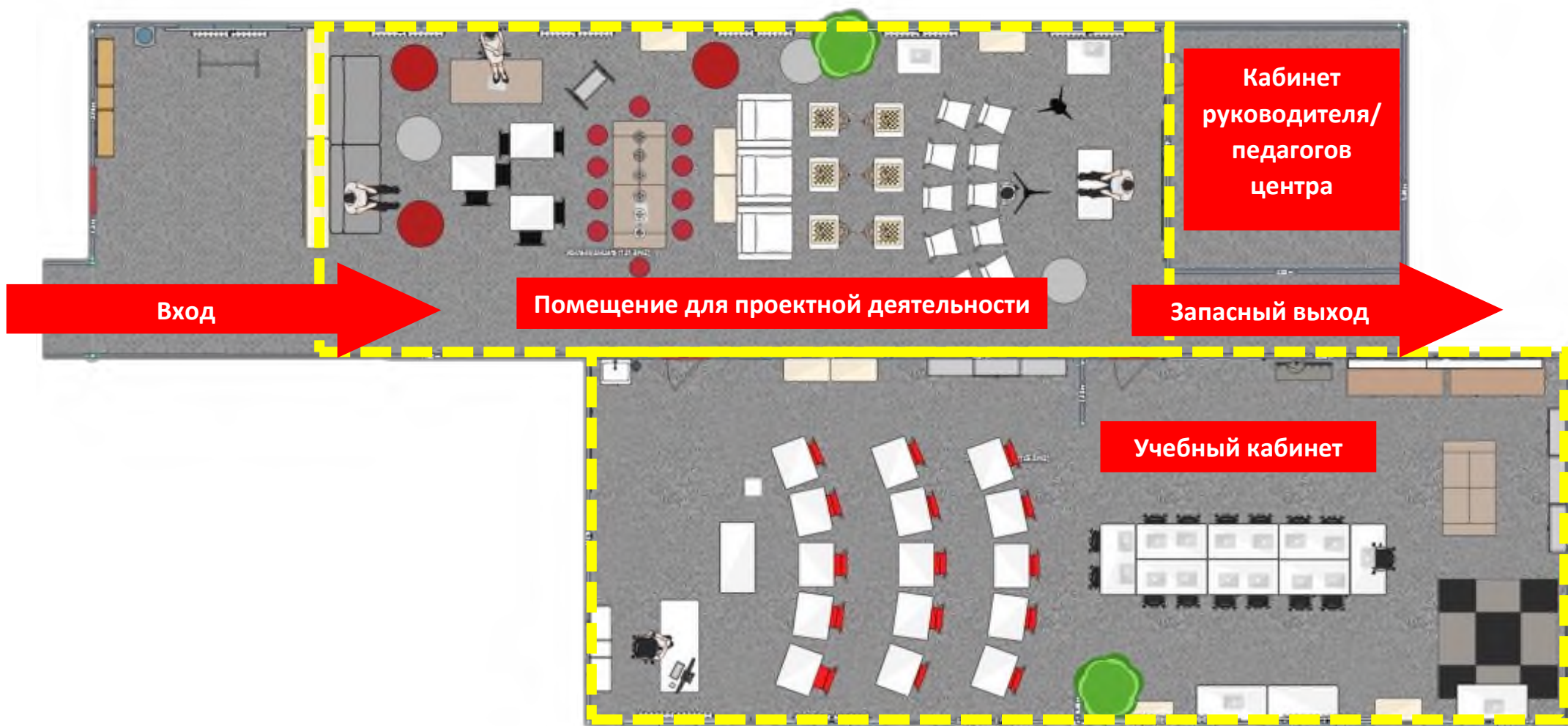


Общий вид Центра



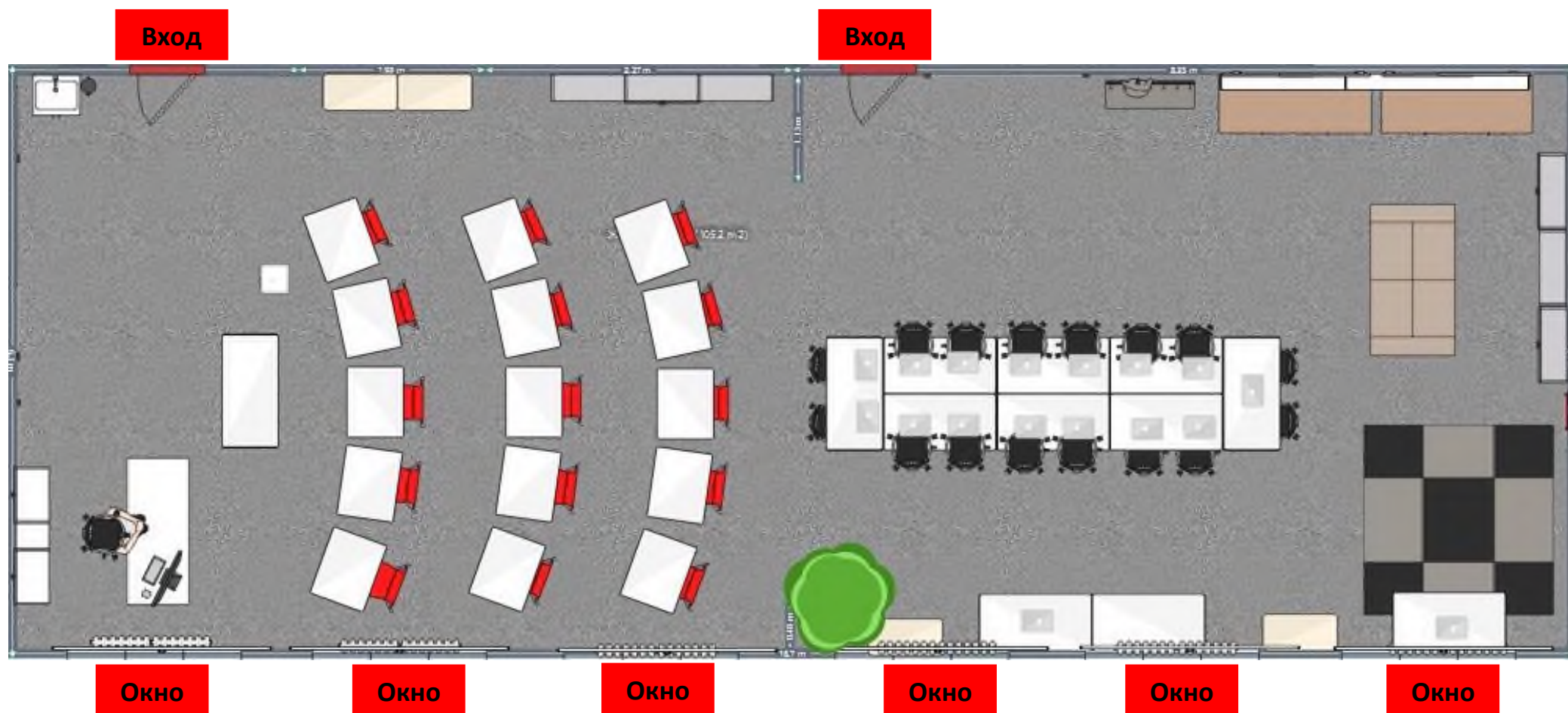
Общий вид Центра

Расположение помещения для проектной деятельности, учебного кабинета



УЧЕБНЫЙ КАБИНЕТ

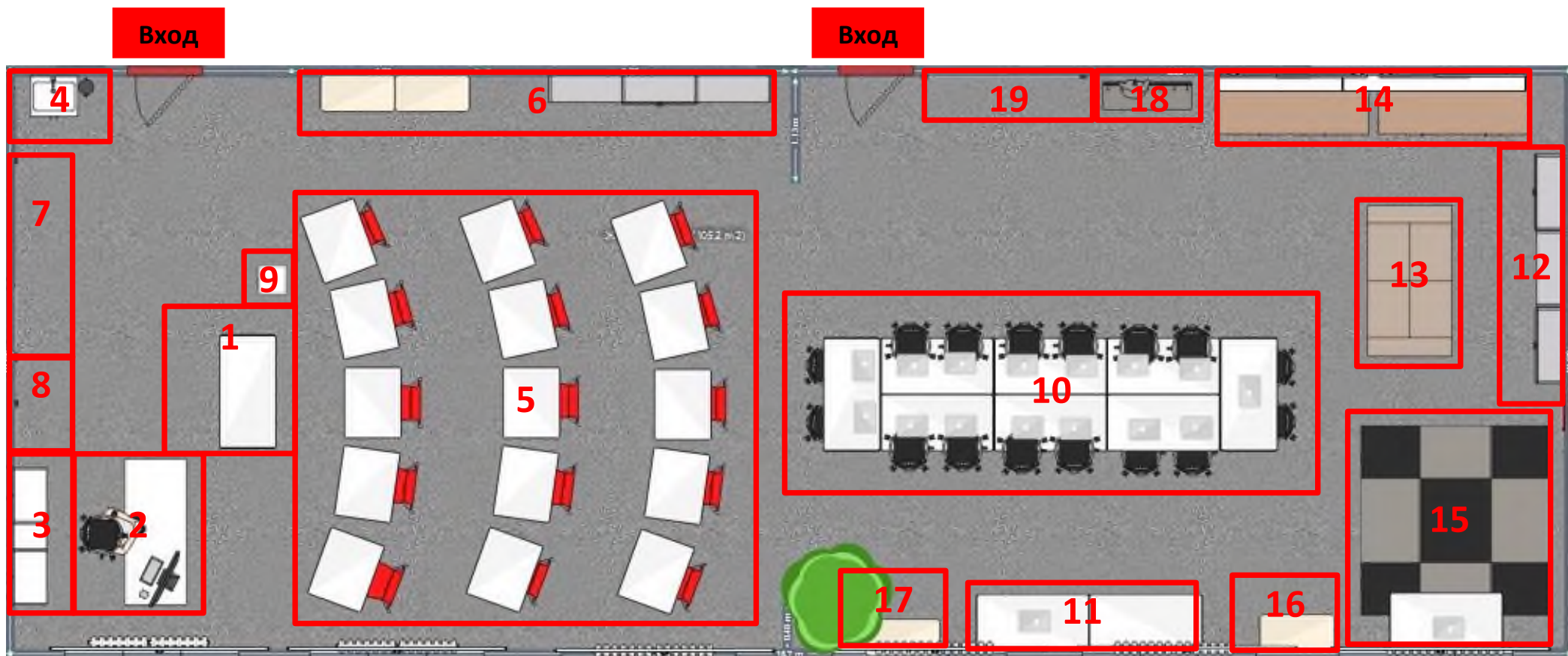
Учебный кабинет: общий вид



Учебный кабинет: зонирование



Учебный кабинет: обозначения



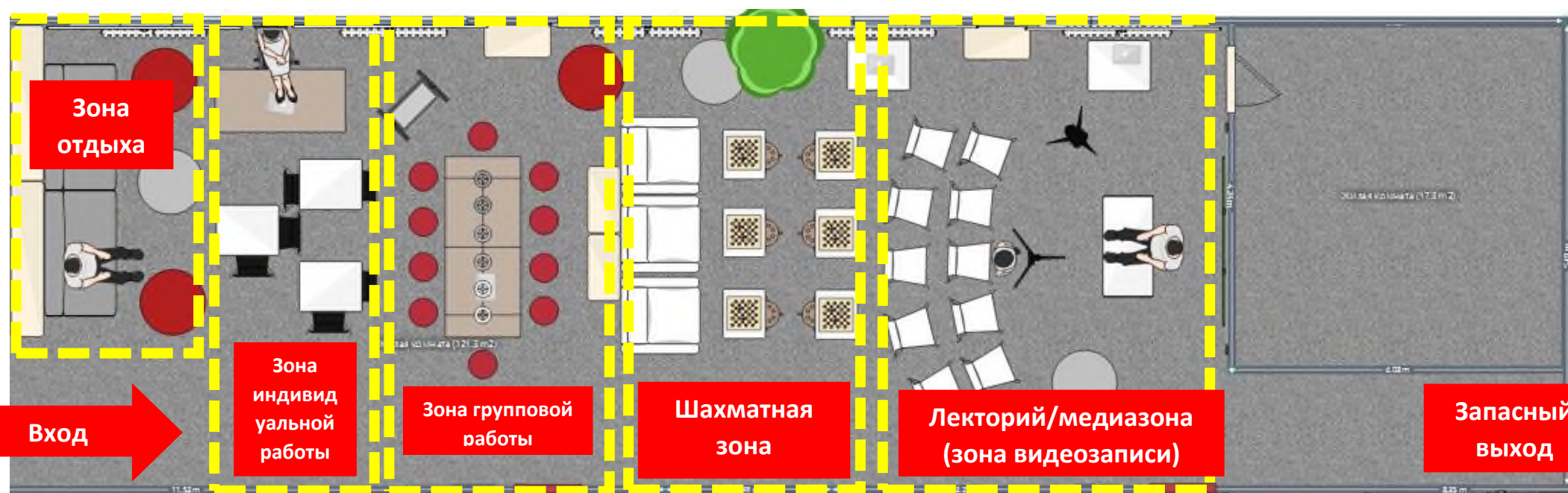
1. Демонстрационный стол	7. Доска интерактивная	13. Стол для работы с ручным инструментом	19. Доска магнитно-маркерная
2. Стол учителя	8. Доска магнитно-маркерная	14. Верстаки	
3. Шкаф учителя	9. Проектор (подвешен к потолку)	15. VR-зона (VR оборудование, стол, ковер)	
4. Раковина с тумбой	10. Ученические места с компьютерами (двухместные столы)	16. Стеллаж для хранения	
5. Ученические места (одноместные столы)	11. 3D-принтер (место для место для 3D печати)	17. Стеллаж для хранения	
6. Шкафы и стеллажи для хранения оборудования	12. Шкафы и стеллажи для хранения оборудования	18. Ниша (хранение фартуков и др.)	

ПОМЕЩЕНИЕ ДЛЯ ПРОЕКТНОЙ ДЕЯТЕЛЬНОСТИ

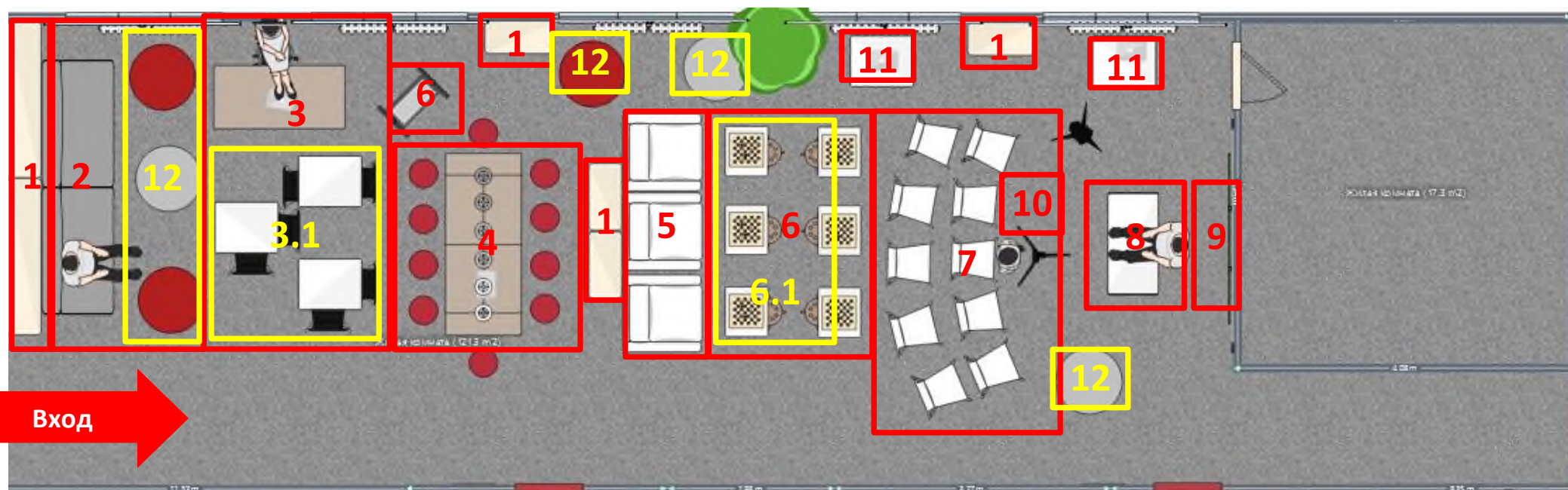
Помещение для проектной деятельности: общий вид



Помещение для проектной деятельности: зонирование



Помещение для проектной деятельности: обозначения



1. Стеллаж для хранения	6. Места для занятий шахматами 6.1. Стол для шахмат: 3 шт., стул (табурет) для шахматной зоны: 6 шт., (поставка– инфраструктурный лист)	12. Кресло-мешок (поставка– инфраструктурный лист)
2. Диваны для отдыха	7. Места лектория	
3. Места для индивидуальной работы 3.1. 3 стола, 3 стула (поставка– инфраструктурный лист)	8. Демонстрационный стол	
4. Места для групповой работы	9. Доска магнитно-маркерная	
5. Кресла	10. Проектор (подвешен к потолку)	
	11. Одноместный стол с компьютером	

3D ИЗОБРАЖЕНИЯ ЦЕНТРА

3D изображения: общий вид Центра



3D изображения: учебный кабинет

Вид с задней части кабинета



3D изображения: учебный кабинет

Вид с передней части кабинета



3D изображения: учебный кабинет

VR зона



3D изображения: учебный кабинет

Зона работы с ручным инструментом



3D изображения: учебный кабинет

Лекционная зона



3D изображения: помещение для проекторной деятельности

Вход



3D изображения: помещение для проекторной деятельности

Зона индивидуальной работы



3D изображения: помещение для проекторной деятельности

Зона групповой работы



3D изображения: помещение для проекторной деятельности

Шахматная зона



3D изображения: помещение для проекторной деятельности

Зона отдыха



3D изображения: помещение для проекторной деятельности

Мини лекторий/медиазона











Цветовая палитра






Объект	Цвет/материал
Стены	Y 481 в цветовой системе «Тиккурила Симфония»
Пол	Темно-серый/линолеум
Потолок	Белый (окрашен водоэмульсионной краской)
Двери	N 327 в цветовой системе «Тиккурила Симфония»






ПЕРЕЧЕНЬ МЕБЕЛИ С ОБОЗНАЧЕНИЕМ НА ПЛАНЕ






Помещение для проектной деятельности, учебный кабинет






Обозначение на плане	Примерное изображение	Наименование	Краткие характеристики	Количество	Расположение
1		Шкаф большой закрытый	Цвет: серый ВхШхГ - 2000x800x400	2	Кабинет
2		Шкаф-стеллаж (цвет серый)	Цвет: серый ВхШхГ - 2000x800x400	2	Кабинет
3		Доска интерактивная	Диагональ 85-102", соотношение сторон 16:9	1	Кабинет, Помещение для проектной деятельности

4		Проектор короткофокусный	Короткофокусный Яркость: >3000 лм Разрешение: 1920x1080	2	Кабинет, Помещение для проектной деятельности
5		Верстак универсальный	С тумбами Размеры: ВxШxГ - 880x1600x700	2	Кабинет
6		Стол большой	Цвет: коричневый/беленый дуб/белый/бежевый Размеры: ВxШxГ - 750x1600x900	1	Кабинет
7		Стол ученический одноместный	Цвет: белый Размеры: ВxШxГ - 750x750x600	21	Кабинет – 16 шт. Помещение для проектной деятельности – 5 шт.
8		Керамическая раковина с тумбой	Цвет: белый	1	Кабинет

9		Стул ученический	Цвет: красный	15	Кабинет
10		Стул ученический	Цвет: белый	10	Помещение для проектной деятельности
11		Полка	Цвет: серый Размеры: ВхШхГ - 250x1600x200	4	Кабинет
12		Перфорированная панель для инструмента + набор подвесов для перфопанелей	Цвет: серый Размеры: ВхШхГ - 50x1600	2	Кабинет
13		Стол ученический двухместный	Цвет: белый Размеры: ВхШхГ - 750x1200x600	13	Кабинет – 11 шт. Помещение для проектной деятельности – 1 шт.

14		Стул	Цвет: черный Регулируемый по высоте	17	Кабинет – 1 шт. Помещение для проектной деятельности – 1 шт.
15		Стол большой	Цвет: коричневый/беленый дуб/белый/бежевый Размеры: ВхШхГ - 750х2500х900	1	Помещение для проектной деятельности
16		Диван	Цвет: серый Размеры: ВхШхГ - 650х1500х850	2	Помещение для проектной деятельности
17		Табурет	Цвет: красный	10	Помещение для проектной деятельности
18		Стеллаж	Цвет: бежевый/белый ВхШхГ -800х800х400	4	Кабинет – 2 шт. Помещение для проектной деятельности – 12 шт.

19		Стеллаж	Цвет: бежевый/белый ВхШхГ -1600x800x400	2	Помещение для проектной деятельности
20		Стол	Цвет: белый ВхШхГ -750x1500x600	1	Кабинет
21		Стол	Цвет: бежевый/белый ВхШхГ -750x1500x600	1	Помещение для проектной деятельности
22		Маркерная магнитная доска на подставке, 1200x800 см, вертикальная	-	1	Помещение для проектной деятельности
23		Маркерная магнитная доска, 1800x1200 , настенная	-	3	Кабинет – 2 шт. Помещение для проектной деятельности – 1 шт.

24		Тумба классной доски	Цвет: бежевый/белый/беленый дуб Размеры: ВхШхГ - 760x1800(2000)x240	1	Кабинет – 1 шт.
25		Рулонные жалюзи	Цвет: белый/бежевый ВхШ- 2300x2200	12	Кабинет – 6 шт. Помещение для проектной деятельности – 6 шт.
26		Кресло	Цвет: белый/серый Размеры: ВхШхГ - 900x900x900	3	Помещение для проектной деятельности
27		Большой стеллаж	Цвет: бежевый/белый Размеры: ВхШхГ - 1850x3700x400	1	Помещение для проектной деятельности
28		Стеллаж	Цвет: бежевый/белый Размеры: ВхШхГ - 800x1600x400	1	Кабинет

Поставка - Инфраструктурный лист

И1	НЕТ ИЗОБРАЖЕНИЯ	Стол для шахмат	-	не менее 3 шт.,	Помещение для проектной деятельности
И2	НЕТ ИЗОБРАЖЕНИЯ	Стул (табурет) для шахматной зоны	-	не менее 6 шт.,	Помещение для проектной деятельности
И3	НЕТ ИЗОБРАЖЕНИЯ	Стол для проектной деятельности	-	не менее 3 шт.,	Помещение для проектной деятельности
И4	НЕТ ИЗОБРАЖЕНИЯ	Стул для проектной зоны	-	не менее 6 шт.,	Помещение для проектной деятельности
И5	НЕТ ИЗОБРАЖЕНИЯ	Кресло-мешок	-	не менее 6 шт	Помещение для проектной деятельности

БРЕНДИРОВАНИЕ



Наименование	Обозначение на плане	Количество элементов
Входная группа (табличка)	1, фасад здания	2
Навигация (дверная табличка табличка)	2,3,4	3
Стены (логотип)	5,6,7	3
Стены (узор)	8,9,10 (перегородка),11 (перегородка)	4